



## SMART LED LIGHT BAR

**SMART LED LIGHT BAR**  
Operation and Safety Notes

**HU**

### LED FÉNYSOR

Kézeltési és biztonsági utalások

**CZ**

### SVĚTELNÁ LED LIŠTA

Pokyny pro obsluhu a bezpečnostní pokyny

**SK**

### SVĚTELNÁ LIŠTA S LED DIÓDAMI

Pokyny pre obsluhu a bezpečnostné pokyny

**DE** **(AT)** **(CZ)**

### LED-LICHTLEISTE

Bedienungs- und Sicherheitshinweise

**GB**

**GB**

**GB**

**GB**

**GB**

**GB**

**GB**

**GB**

**GB**

**GB**

**GB**

**GB**

**GB**

**GB**

**GB**

**GB**

**GB**

**GB**

**GB**

**GB**

**GB**

**GB**

**GB**

**GB**

**GB**

**GB**

**GB**

**GB**

**GB**

**GB**

**GB**

**GB**

**GB**

**GB**

**GB**

**GB**

**GB**

**GB**

**GB**

**GB**

**GB**

**GB**

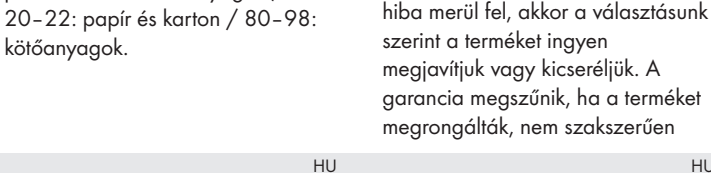
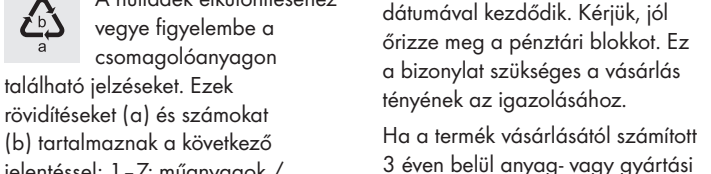
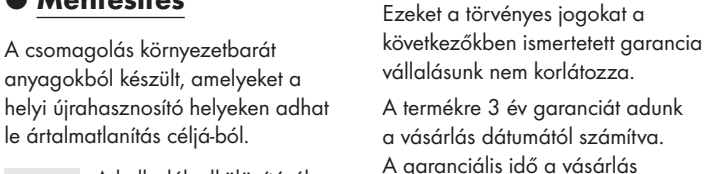
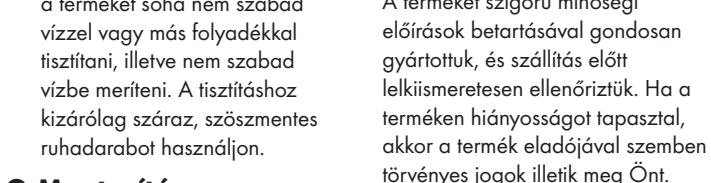


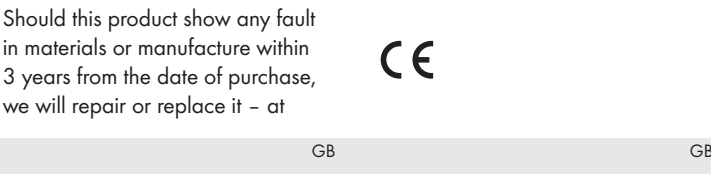
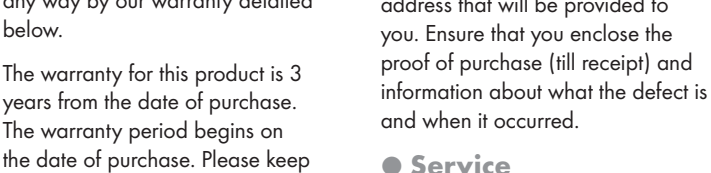
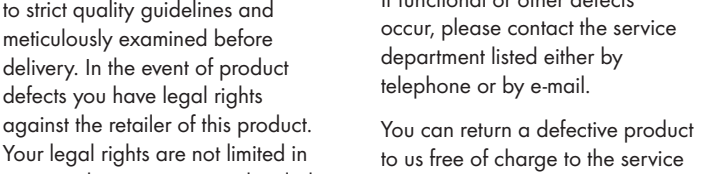
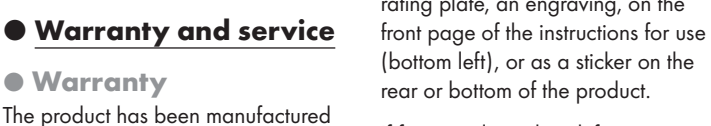
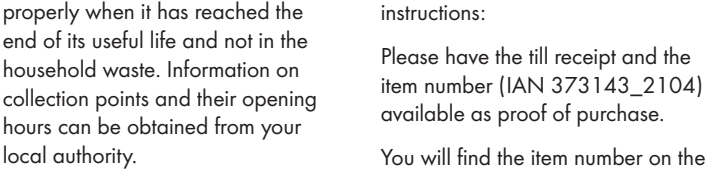
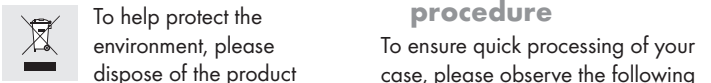
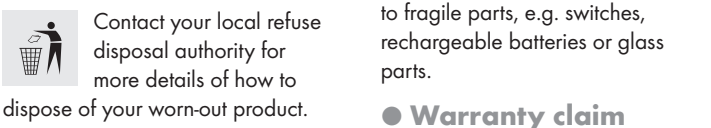
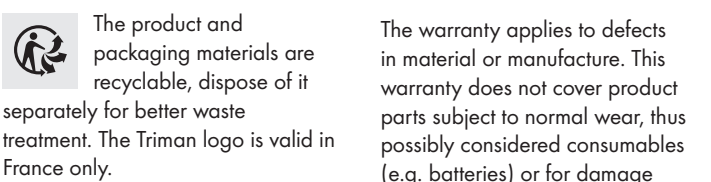
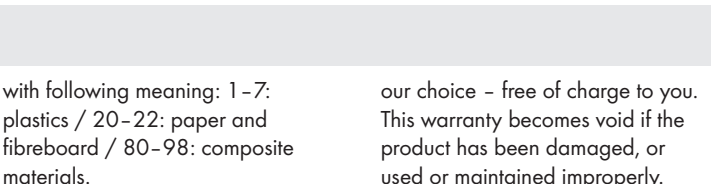
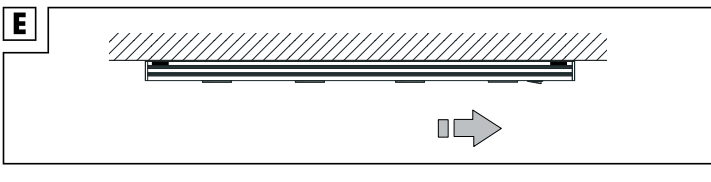
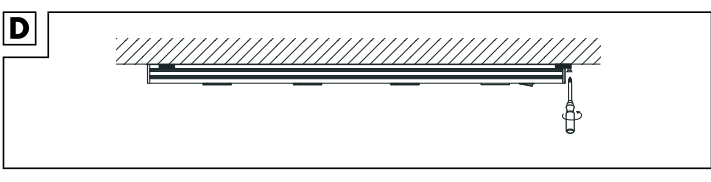
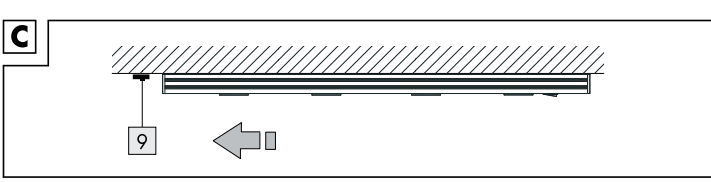
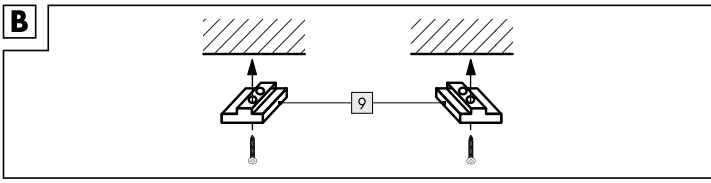
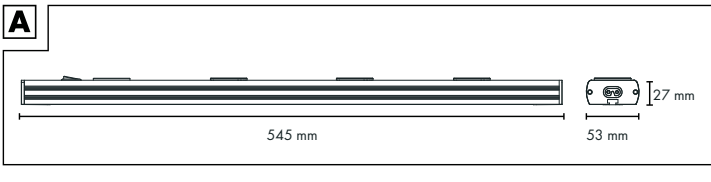
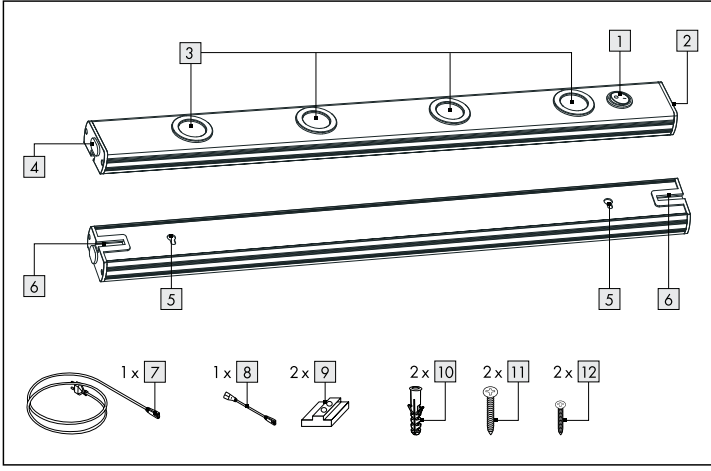
**GB**





**GB**

**GB**










**GB**

**GB**



|   |   |
|---|---|
| <b>List of pictograms used</b>  |   |
|    | Alternating current / voltage   |
|  | Protection class II   |
|  | For indoor use only.  |
|  | CE mark indicates conformity with relevant EU directives applicable for this product. |

other applications. The product can be mounted on all normally inflammable surfaces. This product is intended for use only in a domestic, private household environment.


|   |                                       |
|---|---------------------------------------|
| <b>● Description of parts and features</b>  |                                       |
|  | ON/OFF switch                         |
|  | Mains connection socket               |
|  | LED                                   |
|  | Protective cap                        |
|  | Wall mounting hole                    |
|  | Slot                                  |
|  | Connecting lead with mains power plug |
|  | Extension lead                        |
|  | Mounting rail                         |
|  | Dowel                                 |
|  | Screw for wall mounting               |
|  | Screw for under-cabinet installation  |

## SMART LED LIGHT BAR

**● Introduction**

We congratulate you on the purchase of your new product. You have chosen a high quality product. The instructions for use are part of the product. They contain important information concerning safety, use and disposal. Before using the product, please familiarise yourself with all of the safety information and instructions for use. Only use the product as described and for the specified applications. If you pass the product on to anyone else, please ensure that you also pass on all the documentation with it.

**● Technical data**

Operating voltage: 230V~50Hz
LED
1.6 x power LED
Rated power: approx. 9.5 W
Protection category: II / 
GS certified

This product contains a light source of energy efficiency class E.

**● Proper use**

The product is intended for providing illumination and for mounting on furniture. It can also be mounted on walls.

 For indoor use only! This product is only suitable for private use in dry indoor rooms. The product is not intended for commercial use or for use in

other applications. The product can be mounted on all normally inflammable surfaces. This product is intended for use only in a domestic, private household environment.

**● Warranty claim procedure**

To ensure quick processing of your case, please observe the following instructions:

Please have the till receipt and the item number (IAN 373143\_2104) available as proof of purchase.

You will find the item number on the rating plate, an engraving, on the front page of the instructions for use (bottom left), or as a sticker on the rear or bottom of the product.


If functional or other defects occur, please contact the service department listed either by telephone or by e-mail. You can return a defective product to us free of charge to the service address that will be provided to you. Ensure that you enclose the proof of purchase (till receipt) and information about what the defect is and when it occurred.

**● Service**

** Service Great Britain**  
Tel.: 08000569216  
E-Mail: owim@lidl.co.uk

**● Megfelelő használat**

A termék világítási célra készült, és bútorokra rögzíthető. A termék falon is elhelyezhető.

 Csak beltéri használatra. A termék kizárólag saját célú, beltéri, száraz helyen történő használatra alkalmas. A termék kereskedelmi és egyéb célokra nem használható. A termék bármilyen gyúlékony felületen

elhelyezhető. Ez a termék kizárólag privát háztartási környezetben használható.

**● Biztonsági utasítások**

**Biztonsági tanácsok**

**● Biztonsági utasítások**

** FIGYELMEZTÉSI ÉLET- ÉS BALESETVESZÉLY GYERMEKEK SZÁMÁRA!** Soha ne hagyja egyedül és felügyelet nélkül gyermekeket a csomagolóanyaggal. Mindig fennáll a fulladás veszélye, amennyiben a gyermekek a csomagolóanyaggal játszani kezdenek. A gyermekek gyakran albertékelik a kockázatokat. Teljes energiagyűjlesztés: kb. 9,5 W

Védelmi kategória: II /  GS-minősítéssel rendelkezik

**● Müszaki adatok**

Üzemi feszültség: 230V~50Hz
Fényforrások: 1.6 x hálozati LED
Teljes energiagyűjlesztés: kb. 9,5 W
Védelmi kategória: II /  GS-minősítéssel rendelkezik

**● Garanciális ügyek lebonyolítása**


Ügynéket gyors elintézetősége céljából, kérjük kövesse az alábbi útmutatást:

**● Garancia és szerviz**

A termék szigorú minőségi előírások betartásával gondosan gyártottuk, és szállított előlét lelkiismeretesen ellenőriztük. Ha a termékben hiányszorgat tapasztal, akkor a termék eladójával szemben törvényes jogok illetik meg Önt. Ezeket a törvényes jogokat a következőkben ismertetett garancia vállalásunk nem korlátozza.

A termékre 3 év garanciát adunk a vásárlást igazoló blokk, valamint a hiba leírásának és kellelészítés idejének mellékésével díjmentesen postázhatja az Önnel közlő szervizcímre.

**● Szerviz**


** Szerviz Magyarország**  
Tel.: 06 80021536  
E-mail: owim@lidl.hu

**● Úvod**

Blahopiejeme Vám ke koupi nového výrobku. Rozhodli jste se pro kvalitní produkt. Návod k obsluze je součástí tohoto výrobku. Obsahuje důležité pokyny pro bezpečnost, použití a likvidaci. Před použitím výrobku se seznáme se všemi pokyny k obsluze a bezpečnostními pokyny. Používejte výrobek jen popso-ným způsobem a na uvedených místech. Při předání výrobku třetí osobě předjejte i všechny podklady.

**● Použití ke stanovenému účelu**

Tento výrobek je určen k osvětlení a k montáži na nábytek. Lze jej rovněž montovat na stěny.

 K použití pouze ve vnitřních prostorech! Tento výrobek je vhodný pouze k soukromému použití v suchých vnitřních prostorech. Tento produkt je určen k použití jen v uvedených oblastech, není určen ke komerčním využitím. Tento produkt lze nainstalovat na všechny běžné

CE


**● Scope of delivery**

1 Smart LED light bar
1 Connecting lead with mains power plug


1 Extension lead
2 Dowels
2 Screws for wall mounting
2 Screws for under-cabinet installation

2 Mounting rails
1 Set of mounting and operating instructions

**● Safety instructions**

** DANGER TO LIFE AND RISK OF ACCIDENTS FOR INFANTS AND CHILDREN!** Never leave children alone and unsupervised with the packaging material. There is always a risk of suffocation if children play with the packaging material. Children often underestimate risks. Always keep children away from the packaging material. This product is not a toy. The right to claim under the guarantee shall be rendered invalid in respect of damage caused by the non-observance of these operating instructions! No liability is accepted for consequent damage! No liability is accepted for damage to property or persons caused by improper handling or non-observance of the safety advice!

**● Safety instructions**


** CAUTION! DANGER OF EXPLOSION!** Do not operate the product in potentially explosive environments in which there are inflammable vapours, gases or dusts.

Do not expose the product to direct sunlight, rain, snow or ice. Failure to observe this advice may result in damage to the product.

Do not attach the product to damp or conductive substrates. The LED light source and LED driver is not replaceable by the end user.

If the LEDs fail at the end of their lives, they must be repaired by qualified electrician or the entire product must be replaced.


**● To avoid danger of fire and injury**

** RISK OF INJURY!** Check every LED and lampshade for damage immediately upon unpacking. Do not fit the product if the LEDs and/or lampshades are faulty. If they are, contact the service point for a replacement.


**● To avoid danger to life from electric shock**

** Always check the product for damage before connecting it to the mains power supply. Never use the product if it shows any signs of damage.**

**● To avoid danger to life from electric shock**

** Always check the product for damage before connecting it to the mains power supply. Never use the product if it shows any signs of damage.**


**● To avoid danger to life from electric shock**

** Always check the product for damage before connecting it to the mains power supply. Never use the product if it shows any signs of damage.**


**● To avoid danger to life from electric shock**

** Always check the product for damage before connecting it to the mains power supply. Never use the product if it shows any signs of damage.**


**● To avoid danger to life from electric shock**

** Always check the product for damage before connecting it to the mains power supply. Never use the product if it shows any signs of damage.**


**● To avoid danger to life from electric shock**

** Always check the product for damage before connecting it to the mains power supply. Never use the product if it shows any signs of damage.**


**● To avoid danger to life from electric shock**

** Always check the product for damage before connecting it to the mains power supply. Never use the product if it shows any signs of damage.**


**● To avoid danger to life from electric shock**

** Always check the product for damage before connecting it to the mains power supply. Never use the product if it shows any signs of damage.**


**● To avoid danger to life from electric shock**

** Always check the product for damage before connecting it to the mains power supply. Never use the product if it shows any signs of damage.**


**● To avoid danger to life from electric shock**

** Always check the product for damage before connecting it to the mains power supply. Never use the product if it shows any signs of damage.**


**● To avoid danger to life from electric shock**

** Always check the product for damage before connecting it to the mains power supply. Never use the product if it shows any signs of damage.**


**● To avoid danger to life from electric shock**

** Always check the product for damage before connecting it to the mains power supply. Never use the product if it shows any signs of damage.**

**● To avoid danger to life from electric shock**

** Always check the product for damage before connecting it to the mains power supply. Never use the product if it shows any signs of damage.**


**● To avoid danger to life from electric shock**

** Always check the product for damage before connecting it to the mains power supply. Never use the product if it shows any signs of damage.**


**● To avoid danger to life from electric shock**

** Always check the product for damage before connecting it to the mains power supply. Never use the product if it shows any signs of damage.**

**● To avoid danger to life from electric shock**

** Always check the product for damage before connecting it to the mains power supply. Never use the product if it shows any signs of damage.**


**● To avoid danger to life from electric shock**

** Always check the product for damage before connecting it to the mains power supply. Never use the product if it shows any signs of damage.**


**● To avoid danger to life from electric shock**

** Always check the product for damage before connecting it to the mains power supply. Never use the product if it shows any signs of damage.**


**● To avoid danger to life from electric shock**

** Always check the product for damage before connecting it to the mains power supply. Never use the product if it shows any signs of damage.**

**● To avoid danger to life from electric shock**

** Always check the product for damage before connecting it to the mains power supply. Never use the product if it shows any signs of damage.**


**● To avoid danger to life from electric shock**

** Always check the product for damage before connecting it to the mains power supply. Never use the product if it shows any signs of damage.**


**● To avoid danger to life from electric shock**

** Always check the product for damage before connecting it to the mains power supply. Never use the product if it shows any signs of damage.**


**● To avoid danger to life from electric shock**

** Always check the product for damage before connecting it to the mains power supply. Never use the product if it shows any signs of damage.**


**● To avoid danger to life from electric shock**

** Always check the product for damage before connecting it to the mains power supply. Never use the product if it shows any signs of damage.**

**● To avoid danger to life from electric shock**

** Always check the product for damage before connecting it to the mains power supply. Never use the product if it shows any signs of damage.**


**● To avoid danger to life from electric shock**

** Always check the product for damage before connecting it to the mains power supply. Never use the product if it shows any signs of damage.**


**● To avoid danger to life from electric shock**

** Always check the product for damage before connecting it to the mains power supply. Never use the product if it shows any signs of damage.**


**● To avoid danger to life from electric shock**

** Always check the product for damage before connecting it to the mains power supply. Never use the product if it shows any signs of damage.**


**● To avoid danger to life from electric shock**

** Always check the product for damage before connecting it to the mains power supply. Never use the product if it shows any signs of damage.**


**● To avoid danger to life from electric shock**

** Always check the product for damage before connecting it to the mains power supply. Never use the product if it shows any signs of damage.**


**● To avoid danger to life from electric shock**

** Always check the product for damage before connecting it to the mains power supply. Never use the product if it shows any signs of damage.**


**● To avoid danger to life from electric shock**

** Always check the product for damage before connecting it to the mains power supply. Never use the product if it shows any signs of damage.**


**● To avoid danger to life from electric shock**

** Always check the product for damage before connecting it to the mains power supply. Never use the product if it shows any signs of damage.**


**● To avoid danger to life from electric shock**

** Always check the product for damage before connecting it to the mains power supply. Never use the product if it shows any signs of damage.**

**● To avoid danger to life from electric shock**

** Always check the product for damage before connecting it to the mains power supply. Never use the product if it shows any signs of damage.**

**● To avoid danger to life from electric shock**

** Always check the product for damage before connecting it to the mains power supply. Never use the product if it shows any signs of damage.**



Pripojte síľovú zástrečku  do elektrické zásuvky. Zapnute produkt stisknutím vypínača ZAP/VYP . Produkt je pripraven k používaniu.

● **Montáž na stenu**

- Známé stěnu nebo montážní plochu pro vybití otvorů. Pro přesnější zamerění použijte vodováhu.
- Označte si polohu dvou montážních otvorů ve vzdálenosti cca 403 mm od sebe.
- Vyvrtejte montážní otvory (a cca 6 mm, hloubka cca 30 mm).

**POZOR!** Postupujte opatrně, abyste nepoškodili žádné elektrické kabely.

- Zasuňte dodané hmoždinky  do vyvrtaných otvorů. Do hmoždinek našroubujte dodané  šrouby a utáhněte je. Utáhněte tak, aby vyčnívaly cca 1,3 mm z povrchu stěny nebo montážní plochy.
- Zavěste produkt na šrouby  s použitím příslušných otvorů pro zavěšení na stěnu .
- Pripojte síťový kabel  do síťové zásuvky .
- Pripojte síťovou zástrečku  do elektrické zásuvky. Produkt je připraven k používání

**Možnosti prodloužení**

**Poznámka:** Ze propojit maximálně 3 produkty stejného typu (HG05658) společně do série. Nainstalujte každé další světlo do vzdálenosti cca 15 cm podle popisu.

- Odstřípte ochrannou krytku . Pripojte oba výrobky k síťové zásuvce  pomocí prodloužovacího kabelu . Potom je započetí pouze jeden propojovací kabel  pro zdroj napájení.

- POZORI** Před pripojením síľového kabelu k elektrické zásuvce zkontrolujte, zda jsou všechny produkty propojeny prodlužovacím kabeľem .

● **Údržba a čištění**

Nechte produkt zcela vychladnout.

**VAROVÁNÍ** **NEBEZPEČÍ ÚRAZU ELEKTRICKÝM PROUDEM!** Před prováděním jakýchkoli zásahů na produktu vypněte jistič v rozvadně skříně nebo vyšroubujte pojistky v pojiskových skříní.

- POZORI**! Nepoužívejte rozpouštědla, benzín atd.
- VAROVÁNÍ** **NEBEZPEČÍ ÚRAZU ELEKTRICKÝM PROUDEM!** Z důvodů elektrické bezpečnosti je zakázáno svítidlo při vodou nebo jinými kvapalinami ani ponořovat do vody. Čistíte pouze suchým nefeřivým hadříkem.

● **Zlikvidování**

Obal se skládá z ekologických materiálů, které můžete zlikvidovat prostřednictvím místních sběren recyklovatelných materiálů.

Při třídění odpadu se řiďte podle označení obalových materiálů zkratkami (a) a čísly (b), s následujícím významem: 1–7: umělé hmoty / 20–22: papír a lepenka / 80–98: složené látky.

Výrobek a obalové materiály jsou recyklovatelné, zlikvidujte je odděleně pro lepší odstranění odpadu. Logo Triman platí jen pro Francii.

O možnostech likvidace v roznožilých zařízeních se informujte u správy vaší obce nebo města.

V zájmu ochrany životního prostředí vysloužilý výrobek nevyhazujte do domovního odpadu, ale předejte k odborné likvidaci. O sběrnách a jejich otvácacích hodinách se můžete informovat u příslušné správy města nebo obce.

● **Záruka a servis**

● **Záruka**
Výrobek byl vyroben s nejvyšší pečlivostí podle písných kvalitativních směrnic a před odesláním prošel výstupní kontrolou. V případě závad máte možnost uplatnění zákonných práv vůči prodejci. Vaše práva ze zákona nejsou omezena naší níže uvedenou zárukou.

Na tento artikl platí 3 záruka od data zakoupení. Záruční lhůta začíná od data zakoupení. Ušachvejte si dobře originál pokladni stvrzenky. Tuto stvrzenku budete potřebovat jako doklad o zakoupení.

Pokud se do 3 let od data zakoupení tohoto výrobku vyskytne vada materiálu nebo výrobní vada, výrobek Vám – dle našeho rozhodnutí – bezplatně opravíme nebo vyměníme. Tato záruka zaniká, jestliže se výrobek poškodí, neodborně použilí nebo neodbržel pravidelnou údržbu.

Záruka platí na vady materiálu a výrobní vady. Tato záruka se nevztahuje na díly výrobku podléhající opoškození (např. na baterie), dále na poškození křehkých, choulolistých dílů, např.

vypínačů, akumulátorů nebo dílů zhotovených ze skla.

● **Postup v případě uplatňování záruky**

Pro zajištění rychlého zpracování Vašeho případu se řiďte následujícími pokyny:

Pro všechny požadavky si připravte pokladni stvrzenku a číslo artiklu (IAN 373143\_2104) jako doklad o zakoupení.

Číslo artiklu najdete na typovém štítku, gravúre, titulní stránce návodu (vlevo dole) nebo na nálepce na zadní nebo spodní straně.

V případě poruch funkce nebo jiných závad nejdříve kontaktujte, telefonicky nebo e-mailem, v následujícím textu uvedené servisní oddělení.

Výrobek registrovaný jako vadný produkt potom můžete s příloženým dokladem o zakoupení (pokladni stvrzenkou) a údaji k závadě a kdy k ní došlo, bezplatně zaslat na adresu servisu, která Vám byla sdělena.

● **Servis**
 **Servis Česká republika**
Tel.: 800 600632
E-Mail: owim@lidl.cz

|   |  |
|---|--|
| <b>Zoznam použitých piktogramov</b>     |  |
| <span><span><span></span></span></span> | Striedavý prúd / napätie   |
| <span><span><span></span></span></span> | Trieda ochrany II  |
| <span><span><span></span></span></span> | Len na používanie vo vnútornom prostredí!                                      |
| <span><span><span></span></span></span> | Značka CE uvádza zhodu s príslušnými smernicami EÚ platnými pre tento výrobok. |

**SVETELNÁ LIŠTA S LED DÍODAMI**

● **Úvod**

Blahoželáme Vám ku kúpe Vášho nového výrobku. Rozhodli ste sa pre veľmi kvalitný výrobok. Návod na obsluhu je súčasťou tohto výrobku. Obsahuje dôležité upozomenia týkajúce sa bezpečnosti, používania a likvidácie. Skôr ako začnete výrobok používať, oboznámte sa so všetkými pokynmi k obsluhe a bezpečnosti. Výrobok používajte iba v súlade s popisom a v uvedených oblastiach používania. V prípade postúpenia výrobku ďalším osobám odovzdajte aj všetky dokumenty patiace k výrobku.

● **Správne použitie**
Tento výrobek je určený na zabezpečenie osvetlenia a na montáž na nábytok. Môže sa namontovať aj na stenu.

● **Záruka a servis**
Tento výrobek bol dôkladne vyrobený podľa prísnych akostných smerníc a pred dodaním svedomito kontrolovaný. V prípade nedostatkov tohto výrobku Vám prináležia zákonné práva voči predajcovi produktu. Tieto zákonné práva nie sú našou nižšie uvedenou zárukou obmedzené.

● **Likvidácia**
Obal pozostáva z ekologických materiálov, ktoré môžete odovzdať na miestnych recyklačných zberných miestoch.

● **Údržba a čistenie**
Výrobek nechaťe úplne vychladnúť.

● **VÝSTRAHA!** **OHROZENIE ŽIVOTA V DŮSLEDKU ZASIAHNUTIA ELEKTRICKÝM PRŮDEM!** Před vykonaním akýchkoľvek úloh na výrobku vypnite príslušný elektrický obvod v skrinke s ističmi alebo odstráňte pojistku zo skřínky s pojiskami. ● **POZORI!** Nepoužívejte rozpouštědla, benzín atd.

● **VÝSTRAHA!** **OHROZENIE ŽIVOTA V DŮSLEDKU ZASIAHNUTIA ELEKTRICKÝM PRŮDEM!** Z důvodů elektrické bezpečnosti sa tento výrobek nikdy nesmie čistit voduou ani inými kvapalinami a ani ponořat do vody. Při čištení použijte len suchú hadničku bez uvoľňovania vlákien.

● **Údržba a servis**
Tento výrobok bol dôkladne vyrobený podľa prísnych akostných smerníc a pred dodaním svedomito kontrolovaný. V prípade nedostatkov tohto výrobku Vám prináležia zákonné práva voči predajcovi produktu. Tieto zákonné práva nie sú našou nižšie uvedenou zárukou obmedzené.

● **Likvidácia**
Obal pozostáva z ekologických materiálov, ktoré môžete odovzdať na miestnych recyklačných zberných miestoch.

● **Údržba a čistenie**
Výrobek nechaťe úplne vychladnúť.

● **VÝSTRAHA!** **OHROZENIE ŽIVOTA V DŮSLEDKU ZASIAHNUTIA ELEKTRICKÝM PRŮDEM!** Před vykonaním akýchkoľvek úloh na výrobku vypnite příslušný elektrický obvod v skrinke s ističmi alebo odstráňte pojistku zo skřínky s pojiskami. ● **POZORI!** Nepoužívejte rozpouštědla, benzín atd.

● **VÝSTRAHA!** **OHROZENIE ŽIVOTA V DŮSLEDKU ZASIAHNUTIA ELEKTRICKÝM PRŮDEM!** Z důvodů elektrické bezpečnosti sa tento výrobek nikdy nesmie čistit voduou ani inými kvapalinami a ani ponořat do vody. Při čištení použijte len suchú hadničku bez uvoľňovania vlákien.

● **Údržba a čistenie**
Výrobek nechaťe úplne vychladnúť.

● **VÝSTRAHA!** **OHROZENIE ŽIVOTA V DŮSLEDKU ZASIAHNUTIA ELEKTRICKÝM PRŮDEM!** Před vykonaním akýchkoľvek úloh na výrobku vypnite příslušný elektrický obvod v skrinke s ističmi alebo odstráňte pojistku zo skřínky s pojiskami. ● **POZORI!** Nepoužívejte rozpouštědla, benzín atd.

● **VÝSTRAHA!** **OHROZENIE ŽIVOTA V DŮSLEDKU ZASIAHNUTIA ELEKTRICKÝM PRŮDEM!** Z důvodů elektrické bezpečnosti sa tento výrobek nikdy nesmie čistit voduou ani inými kvapalinami a ani ponořat do vody. Při čištení použijte len suchú hadničku bez uvoľňovania vlákien.

● **Údržba a čistenie**
Výrobek nechaťe úplne vychladnúť.

● **VÝSTRAHA!** **OHROZENIE ŽIVOTA V DŮSLEDKU ZASIAHNUTIA ELEKTRICKÝM PRŮDEM!** Před vykonaním akýchkoľvek úloh na výrobku vypnite příslušný elektrický obvod v skrinke s ističmi alebo odstráňte pojistku zo skřínky s pojiskami. ● **POZORI!** Nepoužívejte rozpouštědla, benzín atd.

● **VÝSTRAHA!** **OHROZENIE ŽIVOTA V DŮSLEDKU ZASIAHNUTIA ELEKTRICKÝM PRŮDEM!** Z důvodů elektrické bezpečnosti sa tento výrobek nikdy nesmie čistit voduou ani inými kvapalinami a ani ponořat do vody. Při čištení použijte len suchú hadničku bez uvoľňovania vlákien.

● **Údržba a čistenie**
Výrobek nechaťe úplne vychladnúť.

● **VÝSTRAHA!** **OHROZENIE ŽIVOTA V DŮSLEDKU ZASIAHNUTIA ELEKTRICKÝM PRŮDEM!** Před vykonaním akýchkoľvek úloh na výrobku vypnite příslušný elektrický obvod v skrinke s ističmi alebo odstráňte pojistku zo skřínky s pojiskami. ● **POZORI!** Nepoužívejte rozpouštědla, benzín atd.

● **VÝSTRAHA!** **OHROZENIE ŽIVOTA V DŮSLEDKU ZASIAHNUTIA ELEKTRICKÝM PRŮDEM!** Z důvodů elektrické bezpečnosti sa tento výrobek nikdy nesmie čistit voduou ani inými kvapalinami a ani ponořat do vody. Při čištení použijte len suchú hadničku bez uvoľňovania vlákien.

● **Údržba a čistenie**
Výrobek nechaťe úplne vychladnúť.

● **VÝSTRAHA!** **OHROZENIE ŽIVOTA V DŮSLEDKU ZASIAHNUTIA ELEKTRICKÝM PRŮDEM!** Před vykonaním akýchkoľvek úloh na výrobku vypnite příslušný elektrický obvod v skrinke s ističmi alebo odstráňte pojistku zo skřínky s pojiskami. ● **POZORI!** Nepoužívejte rozpouštědla, benzín atd.

● **VÝSTRAHA!** **OHROZENIE ŽIVOTA V DŮSLEDKU ZASIAHNUTIA ELEKTRICKÝM PRŮDEM!** Z důvodů elektrické bezpečnosti sa tento výrobek nikdy nesmie čistit voduou ani inými kvapalinami a ani ponořat do vody. Při čištení použijte len suchú hadničku bez uvoľňovania vlákien.

● **Údržba a čistenie**
Výrobek nechaťe úplne vychladnúť.

● **VÝSTRAHA!** **OHROZENIE ŽIVOTA V DŮSLEDKU ZASIAHNUTIA ELEKTRICKÝM PRŮDEM!** Před vykonaním akýchkoľvek úloh na výrobku vypnite příslušný elektrický obvod v skrinke s ističmi alebo odstráňte pojistku zo skřínky s pojiskami. ● **POZORI!** Nepoužívejte rozpouštědla, benzín atd.

● **VÝSTRAHA!** **OHROZENIE ŽIVOTA V DŮSLEDKU ZASIAHNUTIA ELEKTRICKÝM PRŮDEM!** Z důvodů elektrické bezpečnosti sa tento výrobek nikdy nesmie čistit voduou ani inými kvapalinami a ani ponořat do vody. Při čištení použijte len suchú hadničku bez uvoľňovania vlákien.

● **Údržba a čistenie**
Výrobek nechaťe úplne vychladnúť.

● **VÝSTRAHA!** **OHROZENIE ŽIVOTA V DŮSLEDKU ZASIAHNUTIA ELEKTRICKÝM PRŮDEM!** Před vykonaním akýchkoľvek úloh na výrobku vypnite příslušný elektrický obvod v skrinke s ističmi alebo odstráňte pojistku zo skřínky s pojiskami. ● **POZORI!** Nepoužívejte rozpouštědla, benzín atd.

použitie ani na použitie v rámci iných aplikácií. Výrobok je možné namontovať na všetky povrchy s bežnou hľarfatosťou. Tento výrobok je určený na použitie len v prostredí súkromnej domácnosti.

● **Popis jednotlivých častí a funkcií**

- Hlavný vypínač
- Sieťová pripájacia zásuvka
- LED dióda
- Ochranný uzáver
- Otvor pre montáž na stenu
- Štrbina
- Pripojenie kábla so sieťovou zástrečkou
- Prelžovací kábel
- Montážny držiak
- Vodiaci kolík
- Skruška na montáž na stenu
- Skruška na inštaláciu pod skřinku

● **Technické údaje**

|   |
|---|
| Prevádzkové napätie: 230V–50Hz                                  |
| Svietidlá: 1 x výkonová LED dióda                               |
| Celková spotreba energie: približne 9,5 W                       |
| Katégoria ochrany: II / <span><span><span></span></span></span> |
| Certifikované podľa požiadaviek GS                              |

Tento výrobok obsahuje zdroj svetla s triedou energetickej účinnosti E.

Len na používanie vo vnútornom prostredí! Tento výrobok je vhodný len na súkromné použitie v suchých krytých miestnostiach. Výrobok nie je určený na komerčné

● **Legende der verwendeten Piktogramme**

Wechselstrom / -spannung

Schutzklasse II

Nur im Innenbereich verwenden.

Das CE-Zeichen bestätigt Konformität mit den für das Produkt zutreffenden EU-Richtlinien.

**LED-LICHTEIESTE**

● **Einleitung**

Wir beglückwünschen Sie zum Kauf Ihres neuen Produkts. Sie haben sich damit für ein hochwertiges Produkt entschieden. Die Bedienungsanleitung ist Teil dieses Produkts. Sie enthält wichtige Hinweise für Sicherheit, Gebrauch und Entsorgung. Machen Sie sich vor der Benutzung des Produkts mit allen Bedien- und Sicherheitshinweisen vertraut. Benutzen Sie das Produkt nur wie beschrieben und für die angegebenen Einsatzbereiche. Händigen Sie alle Unterlagen bei Weitergabe des Produkts an Dritte mit aus.

● **Bestimmungsgemäße Verwendung**

Das Produkt dient der Bereitstellung einer Beleuchtung und der Montage an einem Möbelstück. Es kann auch an Wänden montiert werden.

Nur im Innenbereich verwenden Dieses

Das Produkt dient der Bereitstellung einer Beleuchtung und der Montage an einem Möbelstück. Es kann auch an Wänden montiert werden.

Nur im Innenbereich verwenden Dieses

Das Produkt dient der Bereitstellung einer Beleuchtung und der Montage an einem Möbelstück. Es kann auch an Wänden montiert werden.

Nur im Innenbereich verwenden Dieses

Das Produkt dient der Bereitstellung einer Beleuchtung und der Montage an einem Möbelstück. Es kann auch an Wänden montiert werden.

Nur im Innenbereich verwenden Dieses

Das Produkt dient der Bereitstellung einer Beleuchtung und der Montage an einem Möbelstück. Es kann auch an Wänden montiert werden.

Nur im Innenbereich verwenden Dieses

Das Produkt dient der Bereitstellung einer Beleuchtung und der Montage an einem Möbelstück. Es kann auch an Wänden montiert werden.

Nur im Innenbereich verwenden Dieses

Das Produkt dient der Bereitstellung einer Beleuchtung und der Montage an einem Möbelstück. Es kann auch an Wänden montiert werden.

Nur im Innenbereich verwenden Dieses

Das Produkt dient der Bereitstellung einer Beleuchtung und der Montage an einem Möbelstück. Es kann auch an Wänden montiert werden.